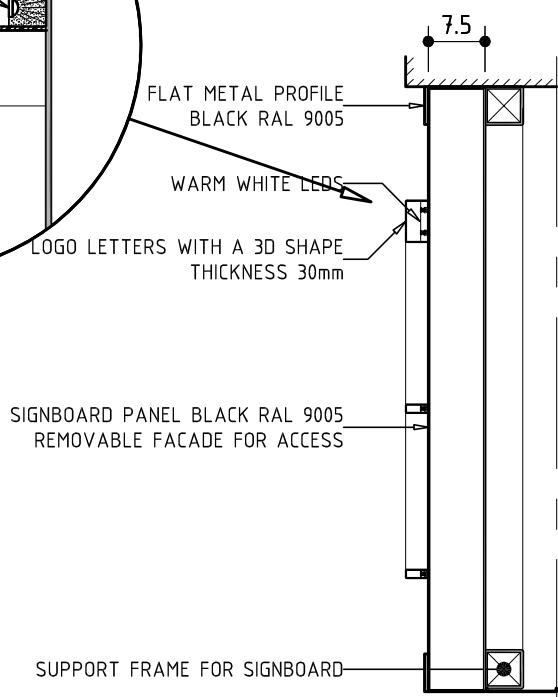
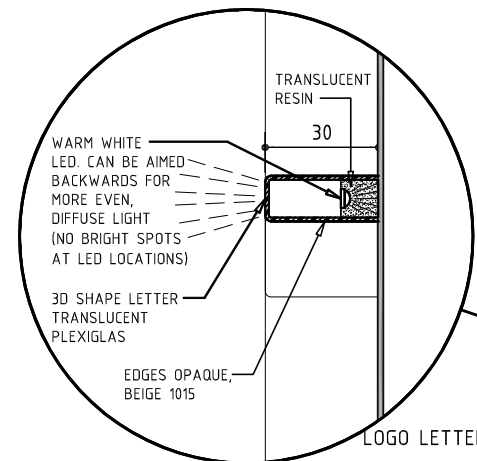
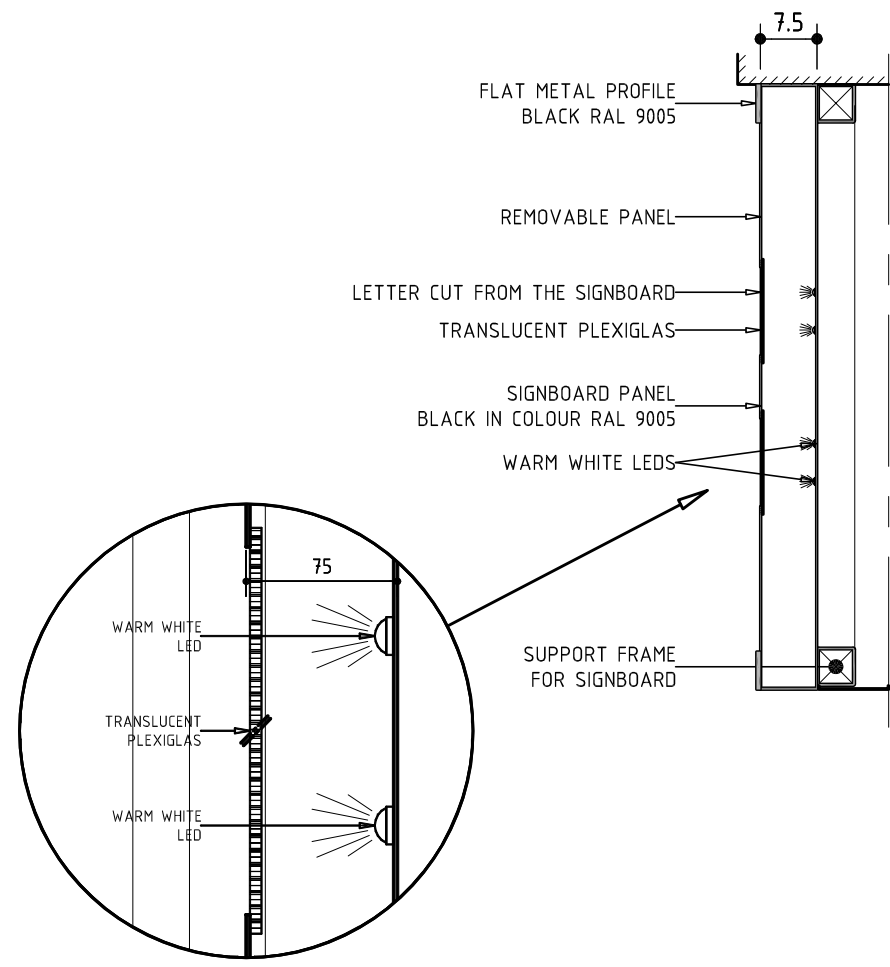
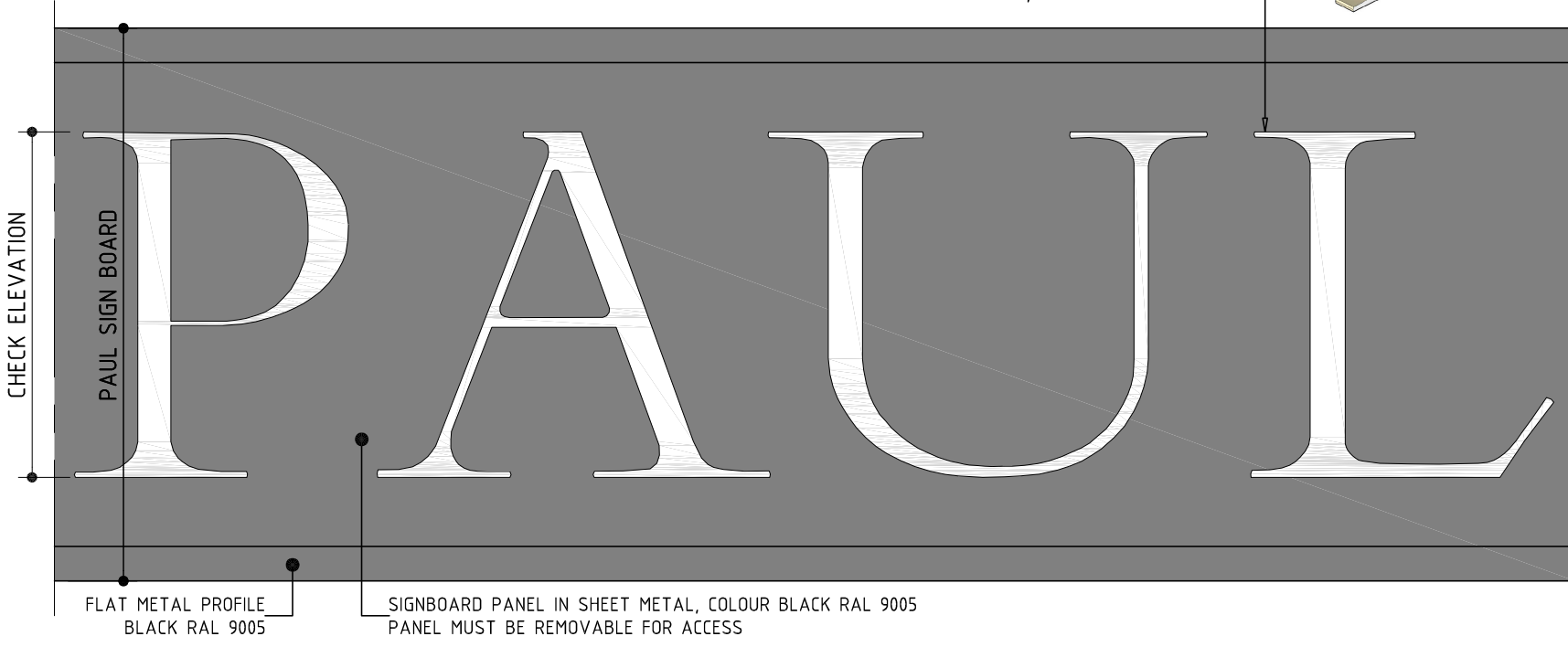
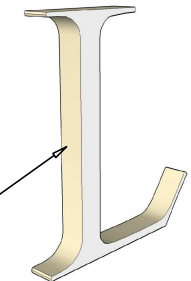



TYPICAL DRAWING ONLY. CHECK ACTUAL DIMENSIONS ON ELEVATION / FACADE DRAWINGS
 TEXTS CAN VARY. NOTE THAT SMALL TEXTS USE THE BEMBO FONT, BUT THE 'PAUL' LOGO
 IS A GRAPHIC ELEMENT. ACCORDING TO THE SIZE OF THE 'PAUL' LOGO THE THINEST PARTS
 OF THE LETTERS CAN BE THICKENED SLIGHTLY IF REQUIRED IN ORDER TO INCLUDE THE LIGHTING.



LOGO PAUL, 3D SHAPE THICKNESS 30mm,
 TRANSLUCENT PLEXIGLAS@GS (ALLROUND) CREME 1H02GT ON FRONT FACE
 LIGHTING BY WARM WHITE LEDS
 OPAQUE EDGES, COLOUR BEIGE RAL 1015



TRANSLUCENT PLEXIGLAS@GS (ALLROUND) CREME 1H02GT
 STUCK ON THE INTERNAL FACE OF THE SIGNBOARD
 BACK-LIT BY WARM WHITE LED
 LETTER MADE AS CUT-OUTS FROM THE BLACK PANEL
 FONT REQUIRED: BEMBO



DENOMINATION	
TYP	N° DOSSIER
DESSIN:	Ech: 1/10e GP
TYPICAL DETAIL SHOPFRONT SIGNBOARD	
PLAN N°	B
DATE:	07/08/2014

Ind	Ind
A	CP
B	JL
MODIFICATION	
AOUTER 3D CHANGER EXPLICATIONS: PLEXI BLANC, CHANTS BEIGE BLOCS BEMBO DESSINES AU LIEU DE TEXTE	
DATE	DATE
07-09-2013	18-06-2013
07-09-2014	07-09-2014

LOCALISATION	PLAN TYPE
PAUL	PLAN TYPE

MAITRE D'OEUVRE

PANETUDE
 UNE DIVISION DU GROUPE HOLDER
 ingénierie - maîtrise d'oeuvre - agencement et bâtiment
 344, Avenue de la Parre
 59700 MARCQ EN BAROEUL
 Tel: 03280640640 Fax: 03280640650

MAITRE D'OUVRAGE

Ce dessin est la propriété de bureau d'étude PANETUDE. Il est remis à titre confidentiel et ne peut être exécuté ou reproduit sans l'autorisation expresse du bureau PANETUDE. (voir sur les dessins et modèles du 14 juillet 1998, loi sur la propriété littéraire et artistique du 11 mars 1957) Les notes sont données à titre d'exemple. Les entreprises doivent les vérifier sur place et sont responsables des erreurs commises sur le chantier.